

学校自己診断アンケート(生徒学年別)

設問1	1 農芸高校へ行くのが楽しい。						
	年	1	2	3	4	5	総計
1	110	60	13	6	3		192
2	84	68	27	7	4		190
3	67	65	30	5	7		174
総計	261	193	70	18	14		556
		47%	35%	13%	3%	3%	

設問2	2 自分のクラスは楽しい。						
	年	1	2	3	4	5	総計
1	106	67	12	5	2		192
2	94	65	19	6	6		190
3	66	65	25	9	9		174
総計	266	197	56	20	17		556
		48%	35%	10%	4%	3%	

設問3	3 農芸高校で良き友人に恵まれたと思う。						
	年	1	2	3	4	5	総計
1	120	56	7	1	7	1	192
2	126	42	16	2	4		190
3	101	52	12	1	7	1	174
総計	347	150	35	4	18	2	556
		62%	27%	6%	1%	3%	0%

設問4	4 農芸高校で充実した高校生活を送ることができている。						
	年	1	2	3	4	5	総計
1	100	66	17	7	2		192
2	90	60	23	11	6		190
3	76	62	21	6	9		174
総計	266	188	61	24	17		556
		48%	34%	11%	4%	3%	

設問5	5 農芸高校の生徒であることに誇りを持っている。						
	年	1	2	3	4	5	総計
1	83	62	30	6	11		192
2	78	66	22	10	14		190
3	71	50	29	14	10		174
総計	232	178	81	30	35		556
		42%	32%	15%	5%	6%	

設問6	6 授業(座学)はわかりやすく楽しい。						
	年	1	2	3	4	5	総計
1	37	99	43	6	7		192
2	34	79	53	11	13		190
3	38	69	45	9	13		174
総計	109	247	141	26	33		556
		20%	44%	25%	5%	6%	

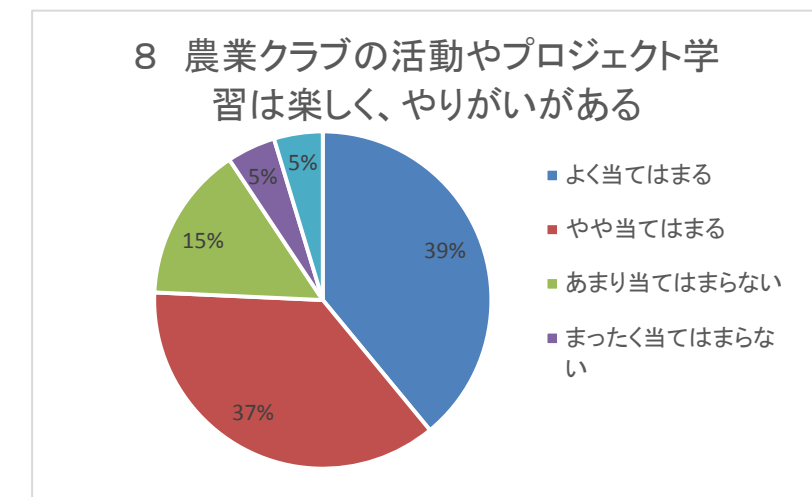
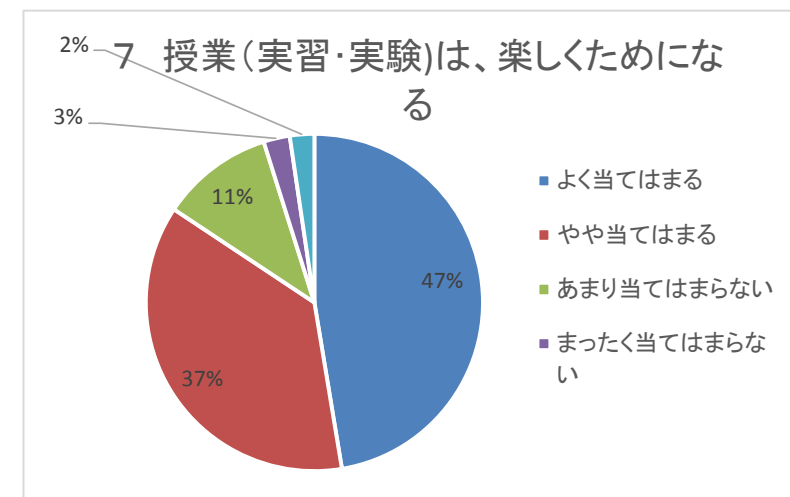
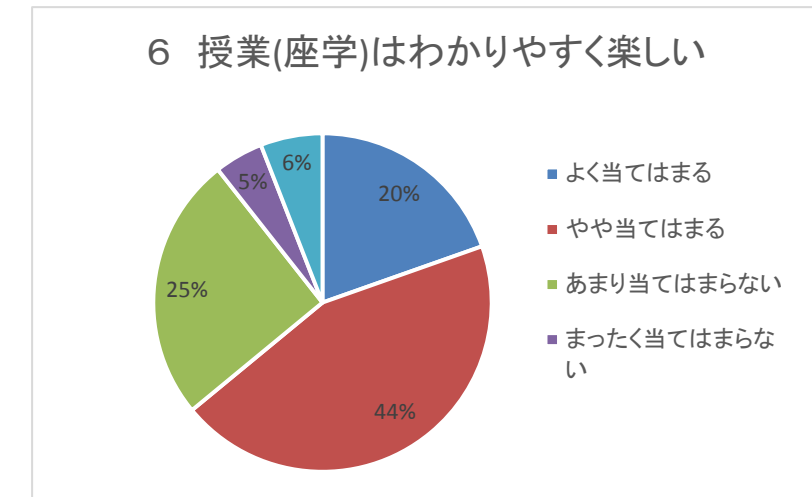
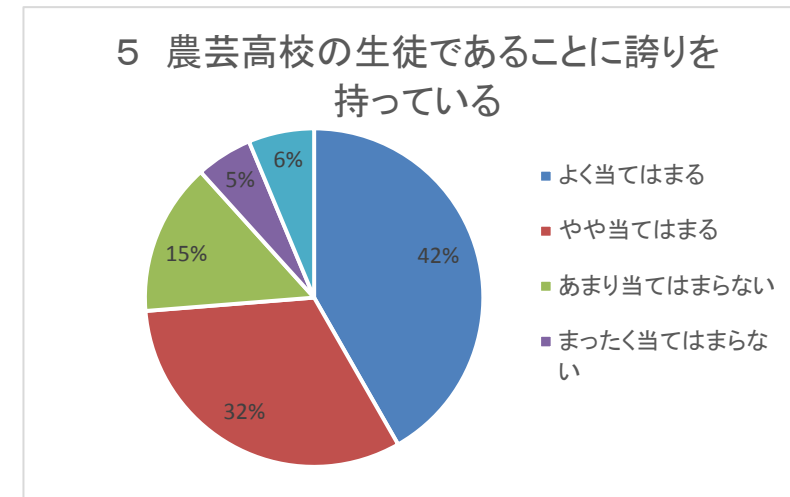
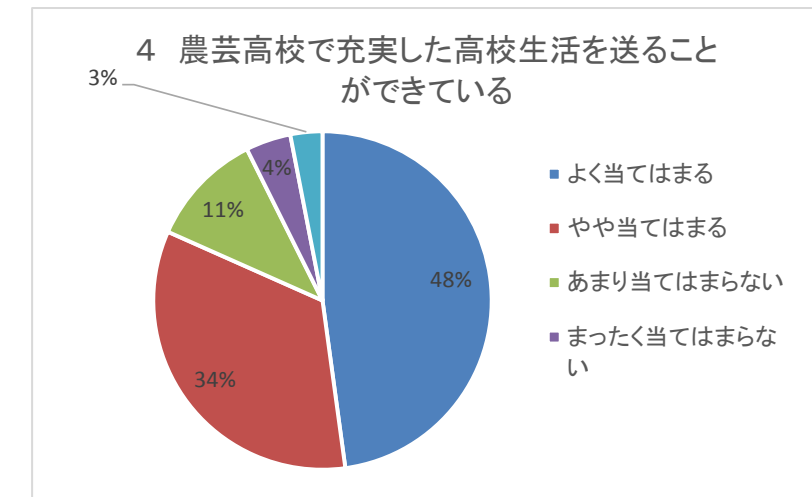
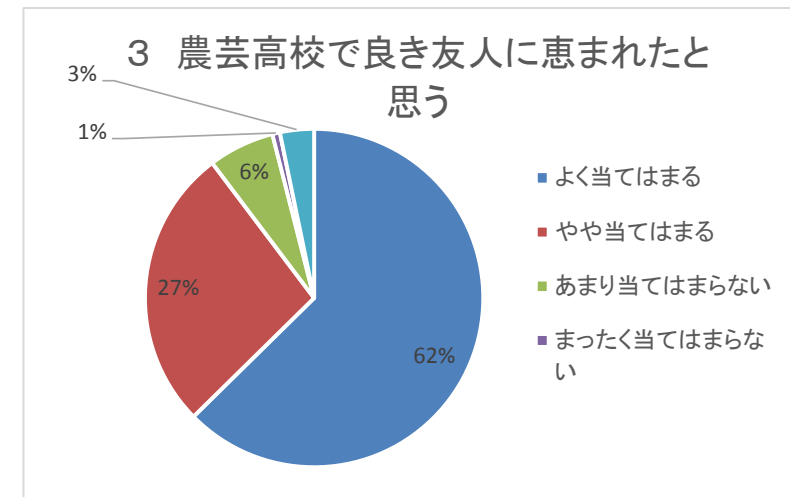
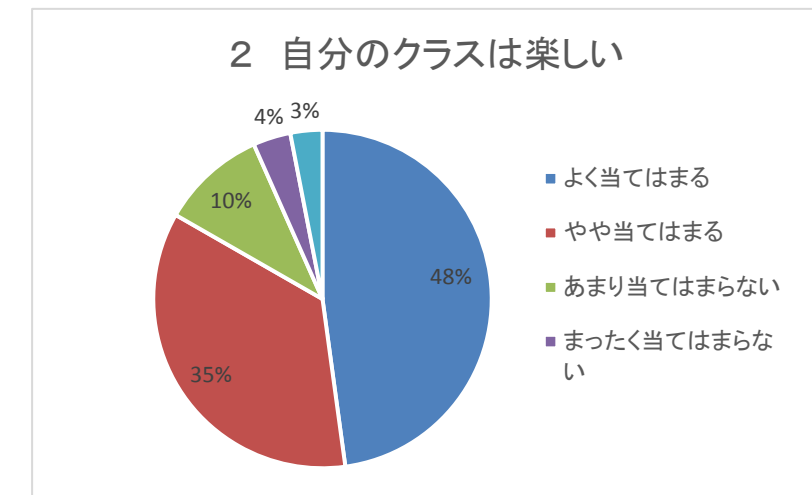
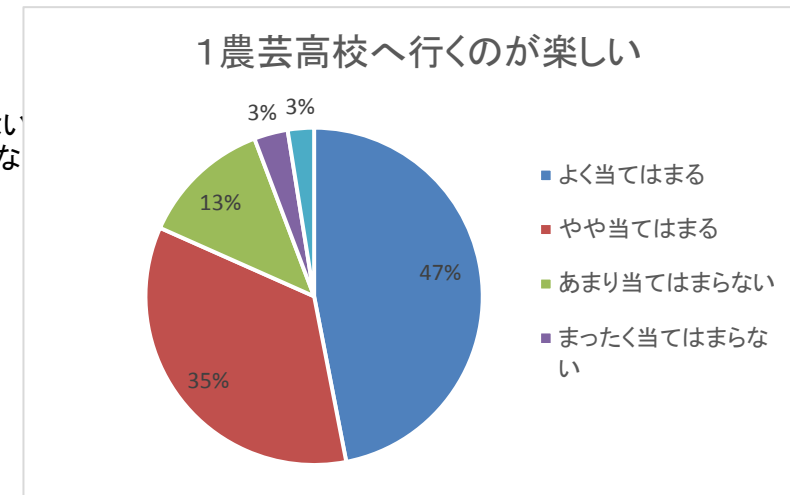
  

設問7	7 授業(実習・実験)は、楽しくためになる。						
	年	1	2	3	4	5	総計
1	101	64	21	3	3		192
2	89	76	14	6	5		190
3	73	65	25	5	5	1	174
総計	263	205	60	14	13	1	556
		47%	37%	11%	3%	2%	0%

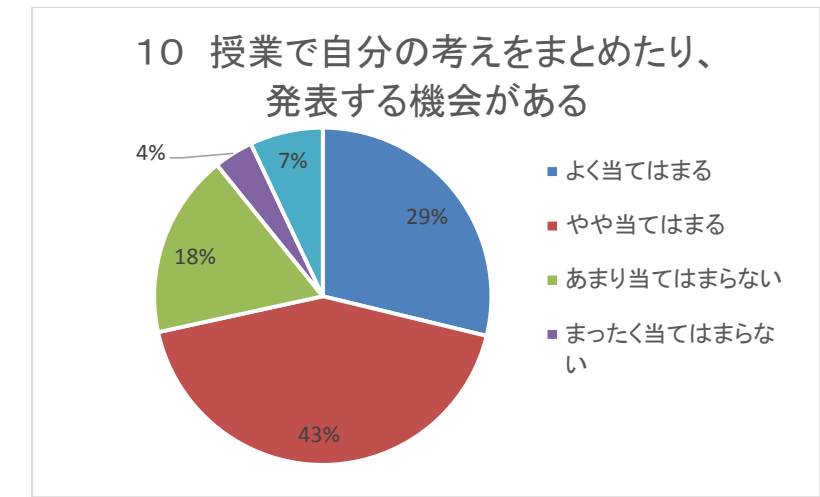
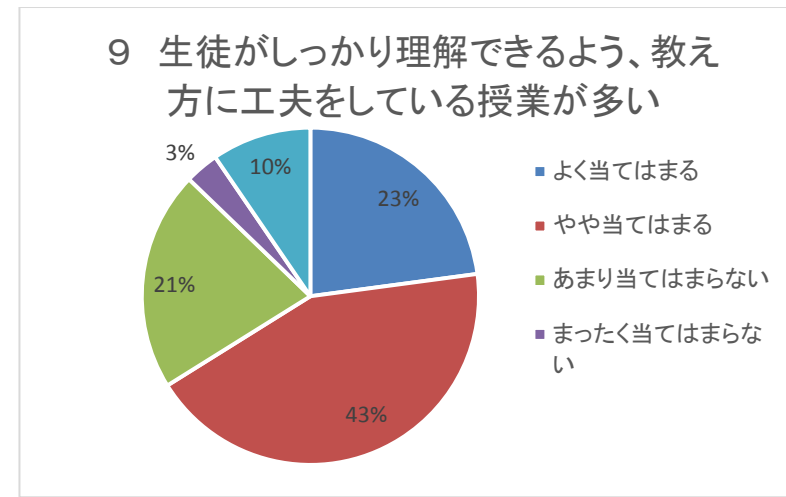
  

設問8	8 農業クラブの活動やプロジェクト学習は楽しく、やりがいがある。						
	年	1	2	3	4	5	総計
1	77	74	25	6	10		192
2	75	69	29	8	9		190
3	65	61	29	12	7		174
総計	217	204	83	26	26		556
		39%	37%	15%	5%	5%	

よく当てはまる  
やや当てはまる  
あまり当てはまらない  
まったく当てはまらない  
よくわからない

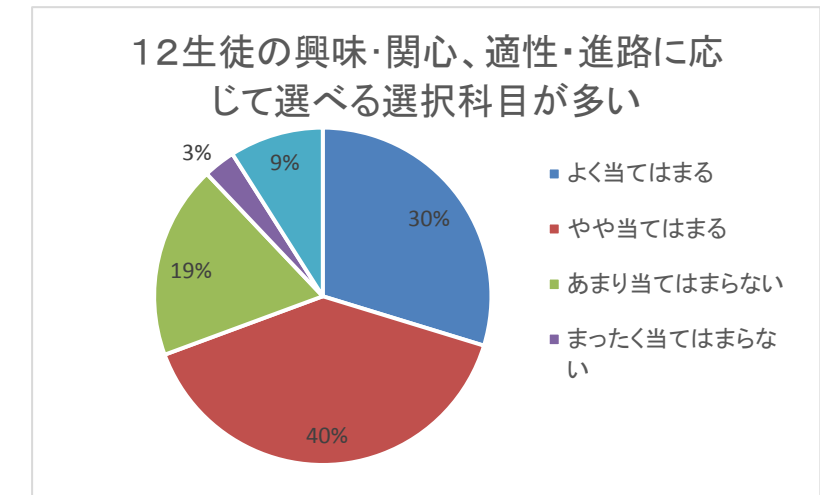
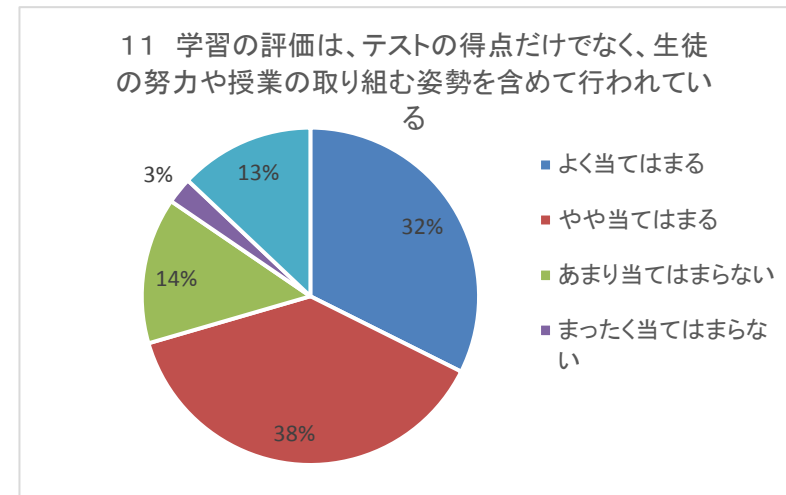


不 等	設問9	生徒がしっかり理解できるよう、教え方に工夫をしている授業が多い。						
	年	1	2	3	4	5		総計
	1	52	89	27	8	16		192
	2	39	82	43	7	19		190
	3	36	69	47	3	18	1	174
	総計	127	240	117	18	53	1	556
		23%	43%	21%	3%	10%	0%	

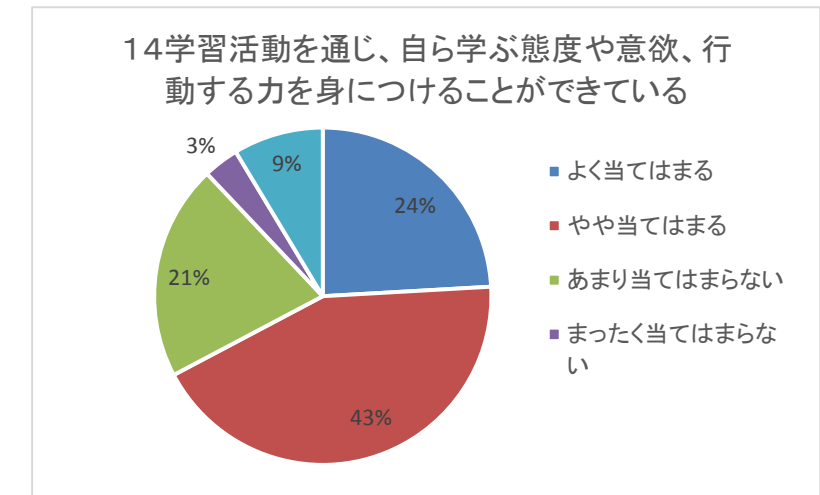
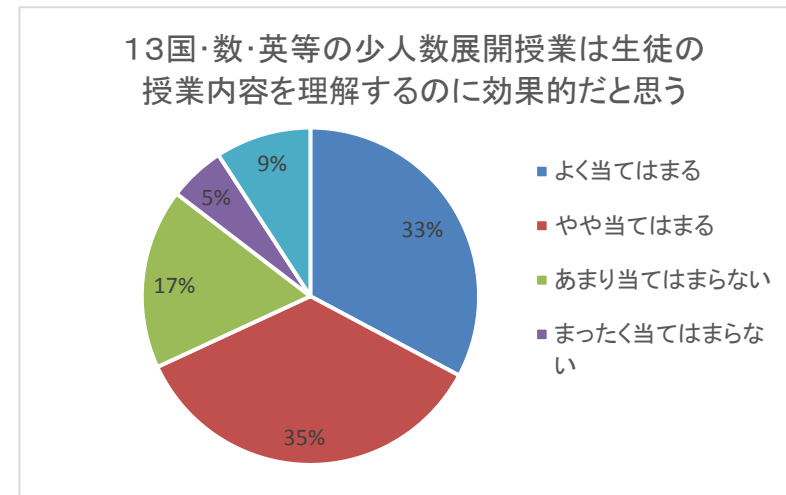


不 等	設問10	授業で自分の考えをまとめたり、発表する機会がある。						
	年	1	2	3	4	5		総計
	1	41	90	37	8	16		192
	2	56	86	29	5	14		190
	3	63	62	32	8	9		174
	総計	160	238	98	21	39		556
		29%	43%	18%	4%	7%		

不 等	設問11	学習の評価は、テストの得点だけでなく、生徒の努力や授業の取り組み姿勢を含めて行われている。						
	年	1	2	3	4	5		総計
	1	63	86	20	3	20		192
	2	57	68	27	3	35		190
	3	60	58	31	8	17		174
	総計	180	212	78	14	72		556
		32%	38%	14%	3%	13%		

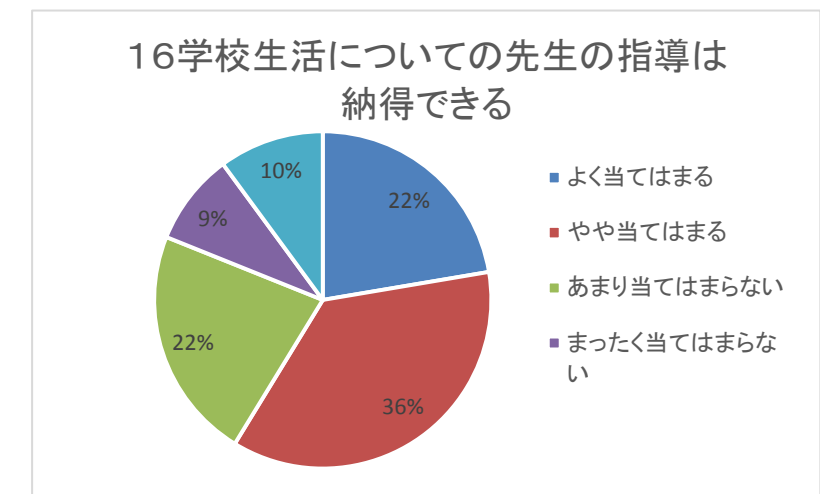
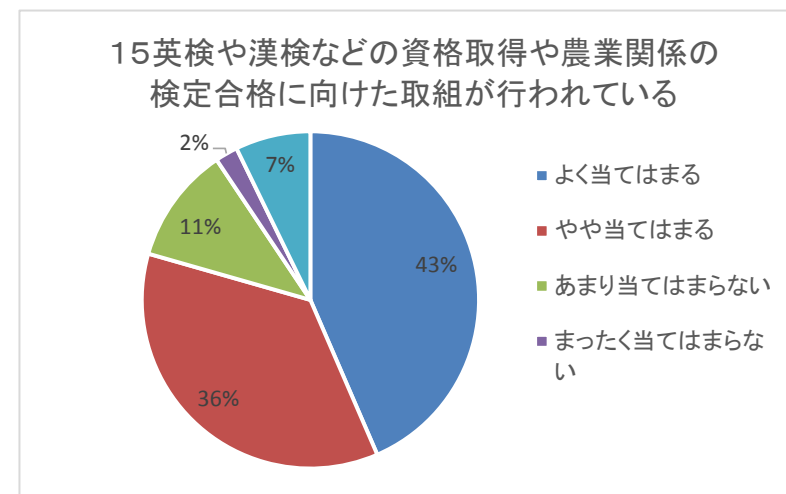


教 育 課 程	設問12	生徒の興味・関心、適性・進路に応じて選べる選択科目が多い。						
	年	1	2	3	4	5		総計
	1	60	76	35	4	17		192
	2	51	80	33	6	20		190
	3	54	64	35	7	13	1	174
	総計	165	220	103	17	50	1	556
		30%	40%	19%	3%	9%	0%	



教 育 課 程	設問13	国・数・英等の少人数展開授業は生徒の授業内容を理解するのに効果的だと思う。						
	年	1	2	3	4	5		総計
	1	88	66	26	5	7		192
	2	42	73	38	14	23		190
	3	52	57	32	11	21	1	174
	総計	182	196	96	30	51	1	556
		33%	35%	17%	5%	9%	0%	

教 育 課 程	設問14	学習活動を通じ、自ら学ぶ態度や意欲、行動する力を身につけることができている。						
	年	1	2	3	4	5		総計
	1	44	97	38	2	11		192
	2	39	86	36	8	21		190
	3	51	57	41	9	16		174
	総計	134	240	115	19	48		556
		24%	43%	21%	3%	9%		

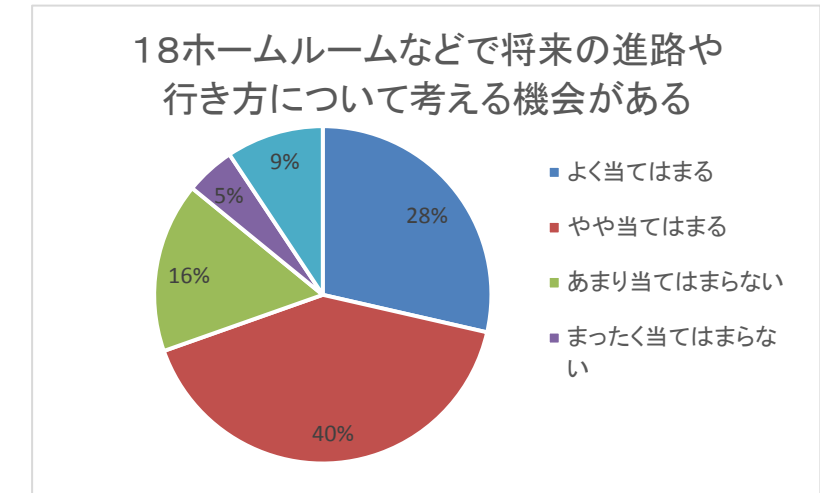
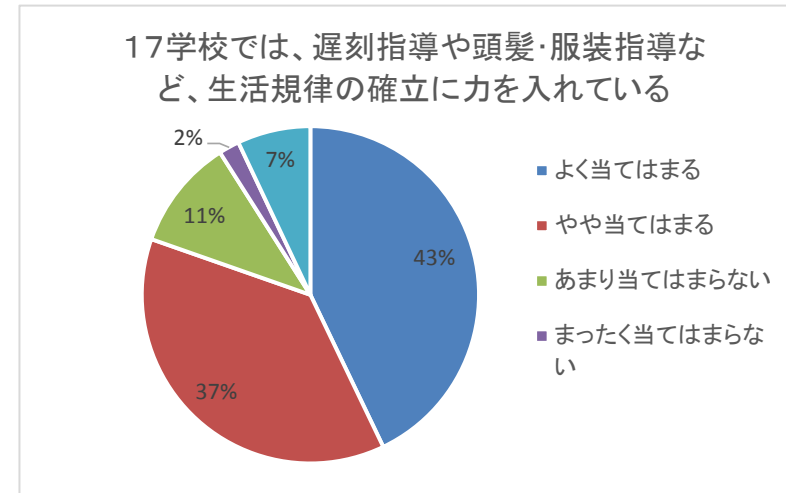


生 徒	設問16	学校生活についての先生の指導は納得できる。						
	年	1	2	3	4	5		総計
	1	46	85	37	13	11		192
	2	42	70	40	14	24		190
	3	36	47	47	22	21	1	174
	総計	124	202	124	49	56	1	556
		22%	36%	22%	9%	10%	0%	

**進路指導**

設問17 校では、遅刻指導や頭髪・服装指導など、生活規律の確立に力を入れている

年	1	2	3	4	5	総計
1	97	68	19	4	6	192
2	81	76	16	2	15	190
3	60	64	24	7	18	174
総計	238	208	59	11	39	556
	43%	37%	11%	2%	7%	0%



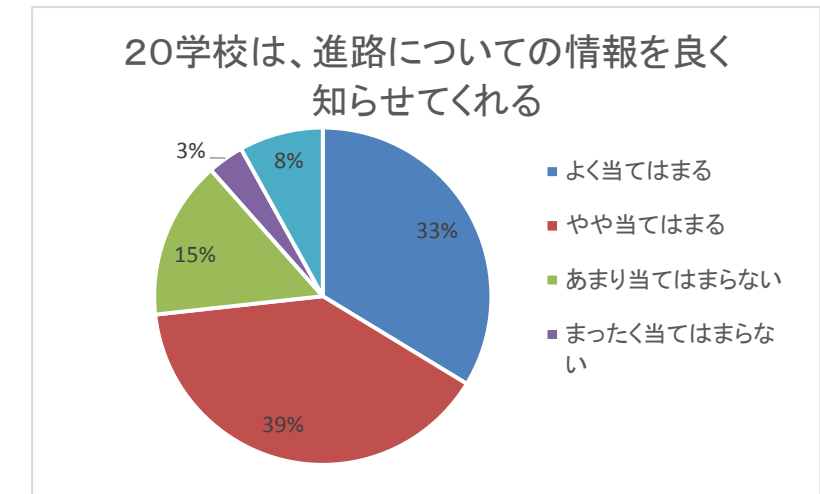
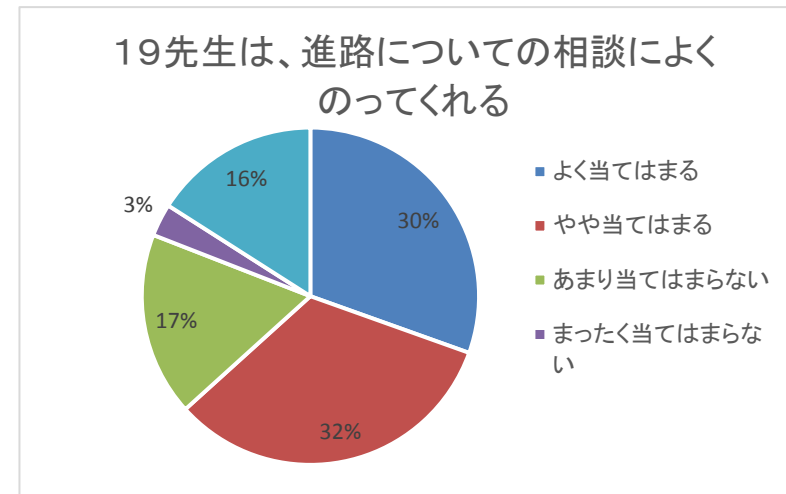
設問18 ホームルームなどで将来の進路や行き方について考える機会がある。

年	1	2	3	4	5	総計
1	61	74	27	7	21	192
2	49	89	29	7	15	190
3	46	61	33	12	15	174
総計	156	224	89	26	51	556
	28%	40%	16%	5%	9%	2%

**進路指導**

設問19 先生は、進路についての相談によくのってくれる。

年	1	2	3	4	5	総計
1	43	59	39	6	42	192
2	65	60	31	3	30	190
3	58	60	26	8	15	174
総計	166	179	96	17	87	556
	30%	32%	17%	3%	16%	2%



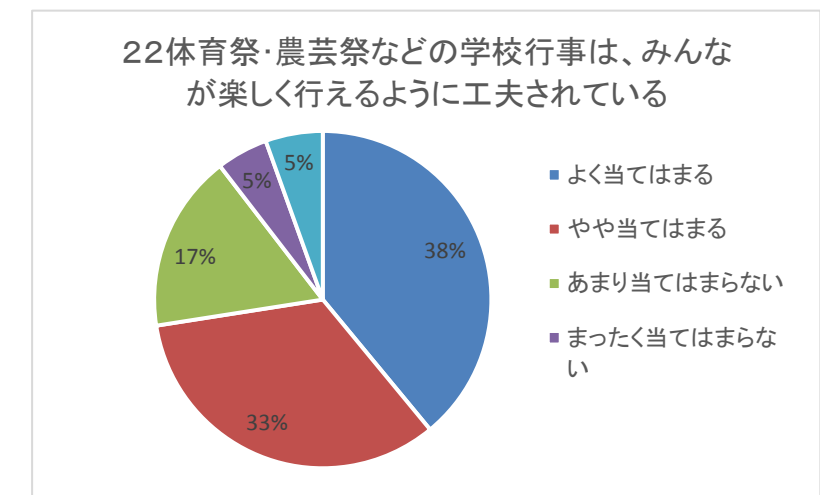
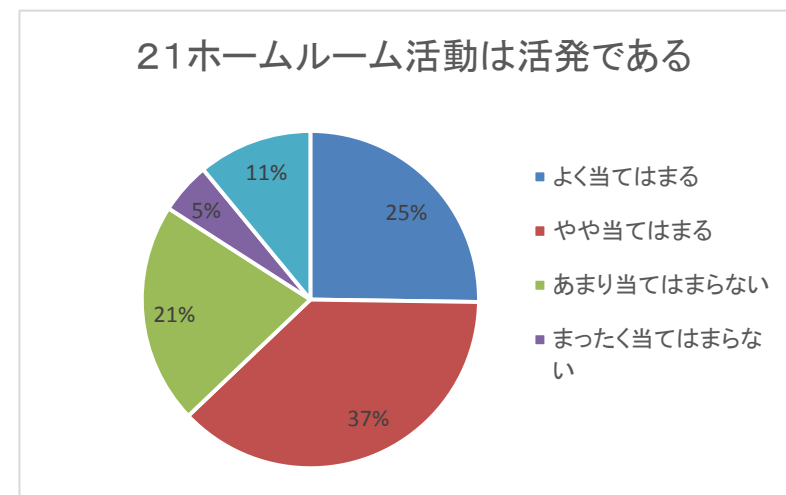
設問20 学校は、進路についての情報を良く知らせてくれる。

年	1	2	3	4	5	総計
1	59	83	29	4	15	192
2	70	79	22	5	13	190
3	55	54	32	10	16	174
総計	184	216	83	19	44	556
	33%	39%	15%	3%	8%	2%

**生徒会活動**

設問21 ホームルーム活動は活発である。

年	1	2	3	4	5	総計
1	61	75	33	5	17	192
2	39	79	37	6	27	190
3	38	52	46	16	16	174
総計	138	206	116	27	60	556
	25%	37%	21%	5%	11%	2%

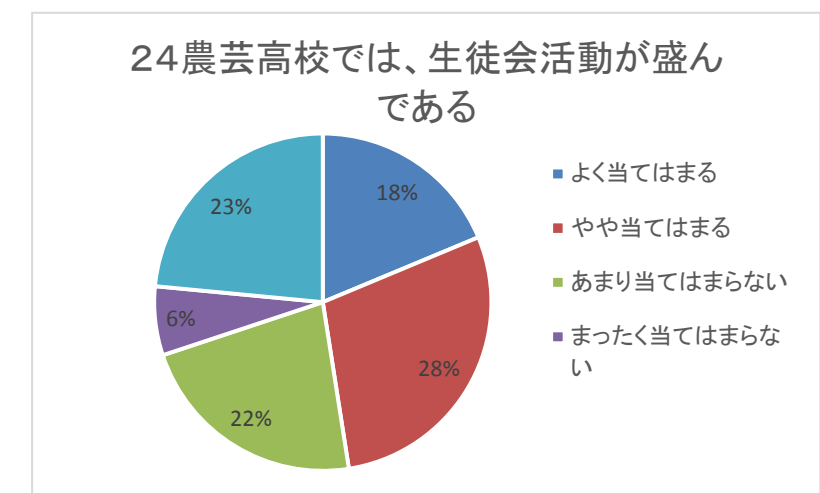
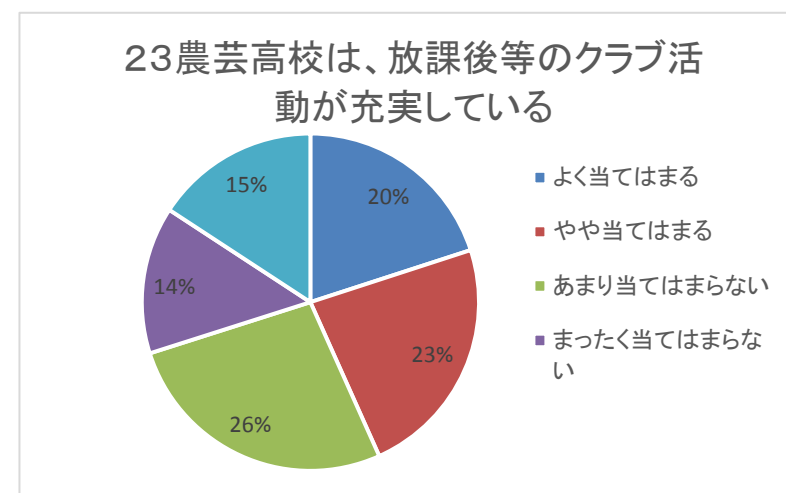


設問22 育祭・農芸祭などの学校行事は、みんなが楽しく行えるように工夫されている

年	1	2	3	4	5	総計
1	84	59	29	11	8	192
2	77	64	26	9	12	190
3	52	60	38	7	10	174
総計	213	183	93	27	30	556
	38%	33%	17%	5%	5%	2%

設問23 農芸高校は、放課後等のクラブ活動が充実している。

年	1	2	3	4	5	総計
1	40	52	50	25	24	192
2	36	45	47	23	37	190
3	33	30	49	29	25	174
総計	109	127	146	77	86	556
	20%	23%	26%	14%	15%	2%

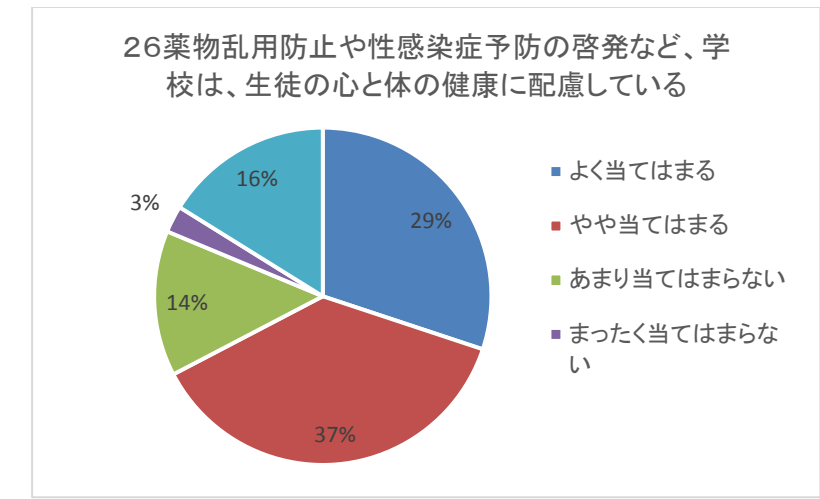
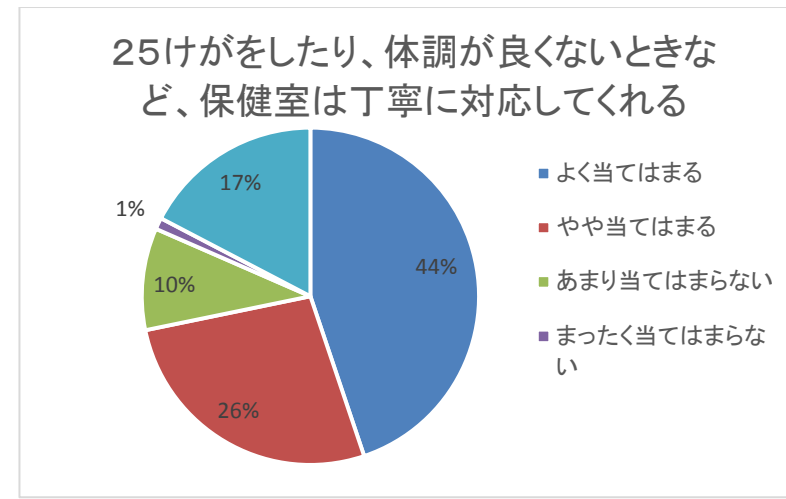


設問24 農芸高校では、生徒会活動が盛んである。

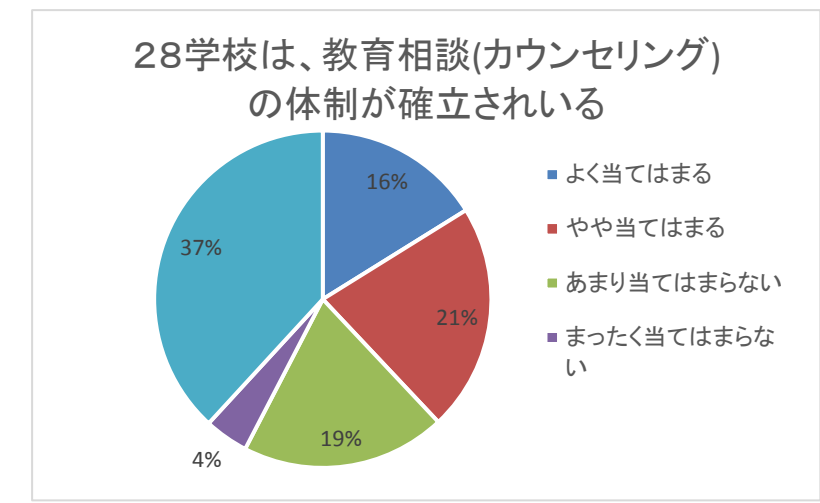
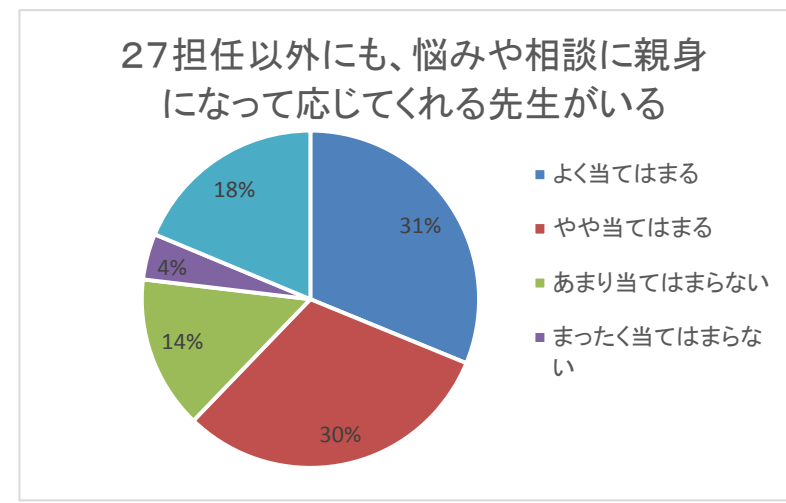
年	1	2	3	4	5	総計
1	37	59	44	10	41	192
2	29	50	40	16	53	190
3	36	48	38	10	34	174
総計	102	157	122	36	128	556
	18%	28%	22%	6%	23%	2%



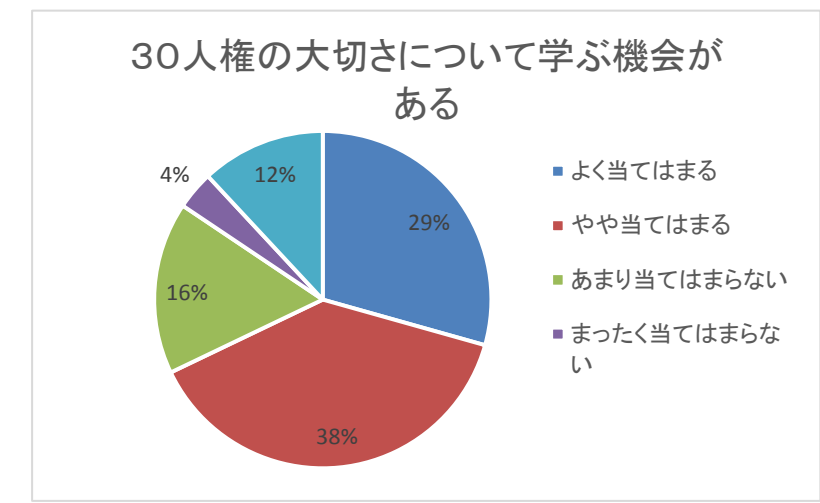
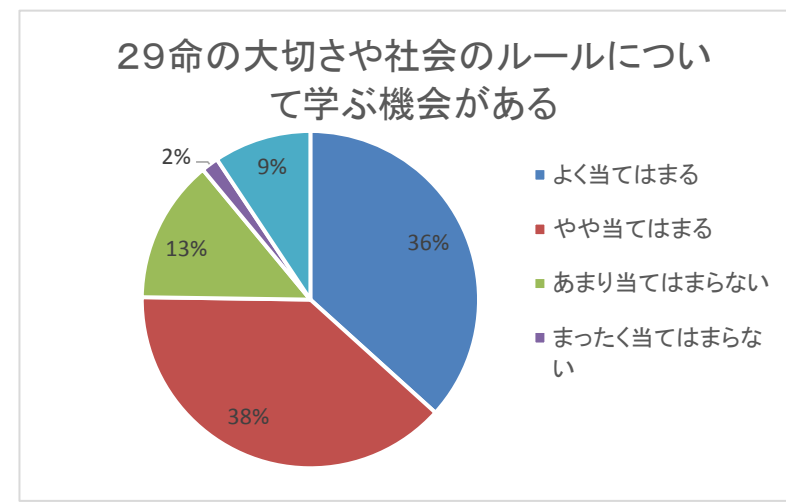
保健指導	設問25	けがをしたり、体調が良くないときなど、保健室は丁寧に対応してくれる。						
	年	1	2	3	4	5	総計	
	1	81	53	20	2	34	2	192
	2	84	47	14	2	40	3	190
	3	78	46	19	2	20	9	174
	総計	243	146	53	6	94	14	556
		44%	26%	10%	1%	17%	3%	
	設問26	薬物乱用防止や性感染症予防の啓発など、学校は、生徒の心と体の健康に配慮している。						
	年	1	2	3	4	5	総計	
	1	53	73	30	6	29	1	192
2	62	64	22	5	35	2	190	
3	49	66	24	3	24	8	174	
総計	164	203	76	14	88	11	556	
	29%	37%	14%	3%	16%	2%		



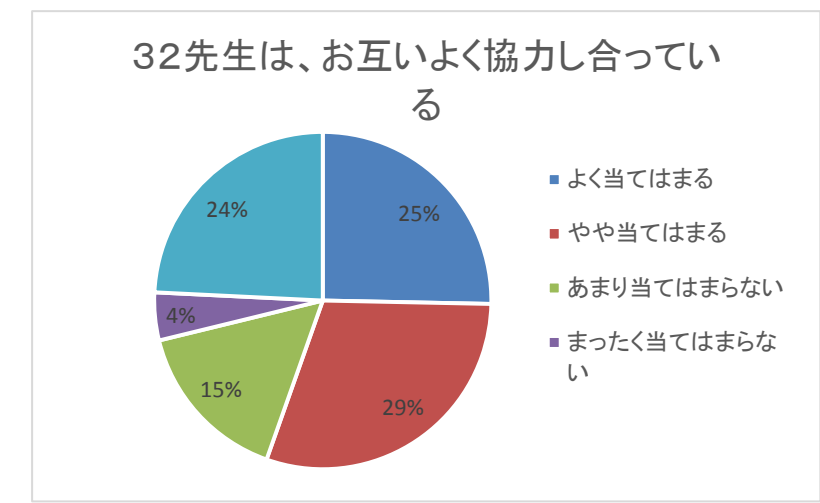
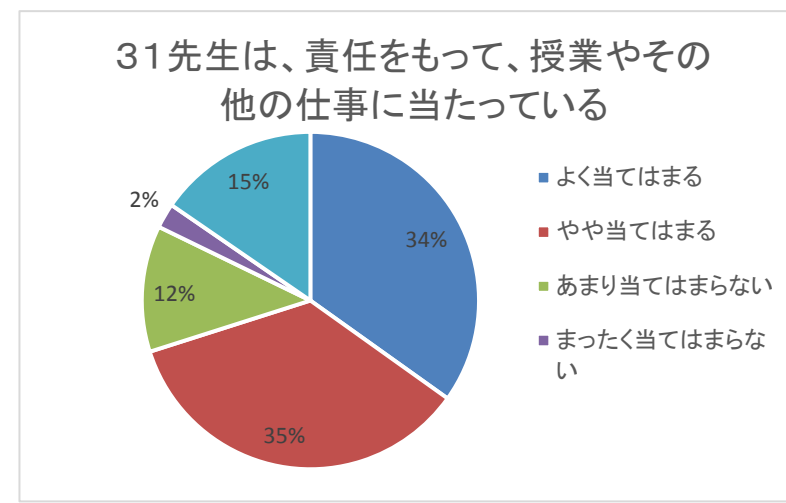
教育相談	設問27	担任以外にも、悩みや相談に親身になって応じてくれる先生がいる。						
	年	1	2	3	4	5	総計	
	1	47	67	29	7	41	1	192
	2	59	54	26	9	40	2	190
	3	64	48	25	8	21	8	174
	総計	170	169	80	24	102	11	556
		31%	30%	14%	4%	18%	2%	
	設問28	学校は、教育相談(カウンセリング)の体制が確立されている。						
	年	1	2	3	4	5	総計	
	1	34	46	43	6	61	2	192
2	22	38	28	10	90	2	190	
3	32	35	36	7	57	7	174	
総計	88	119	107	23	208	11	556	
	16%	21%	19%	4%	37%	2%		



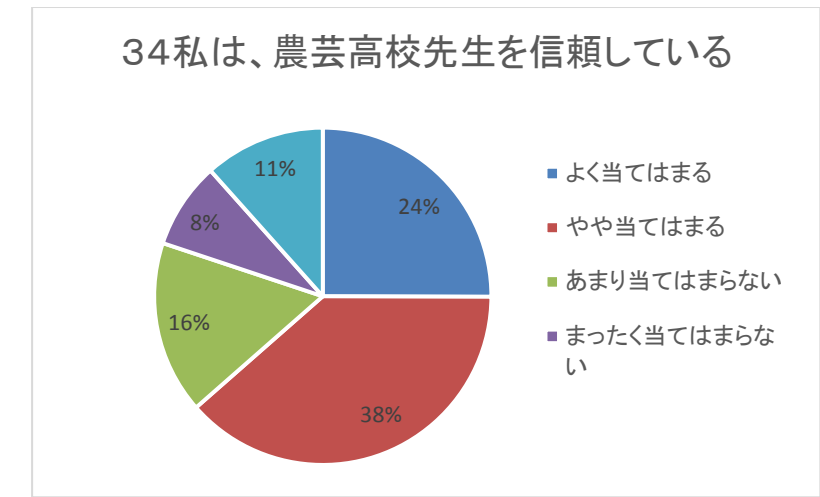
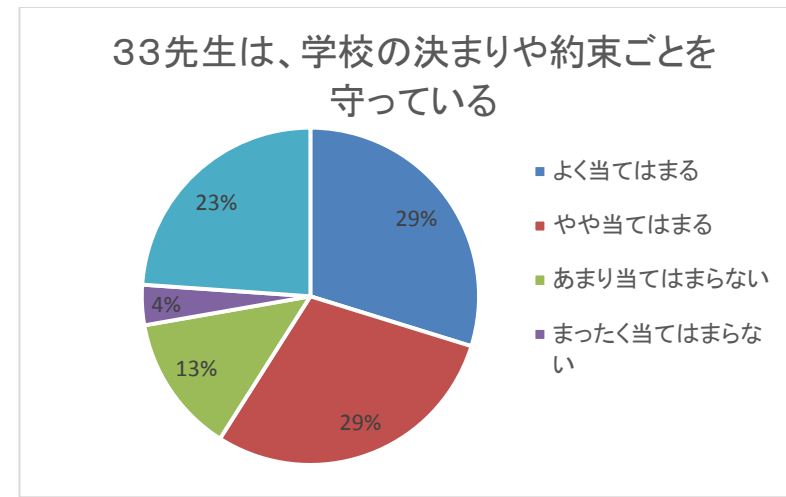
人権学習	設問29	命の大切さや社会のルールについて学ぶ機会がある。						
	年	1	2	3	4	5	総計	
	1	66	82	25	5	13	1	192
	2	70	78	21		19	2	190
	3	64	50	29	4	19	8	174
	総計	200	210	75	9	51	11	556
		36%	38%	13%	2%	9%	2%	
	設問30	人権の大切さについて学ぶ機会がある。						
	年	1	2	3	4	5	総計	
	1	56	77	32	8	18	1	192
2	54	81	27	3	23	2	190	
3	50	52	31	9	24	8	174	
総計	160	210	90	20	65	11	556	
	29%	38%	16%	4%	12%	2%		



教員	設問31	先生は、責任をもって、授業やその他の仕事に当たっている。						
	年	1	2	3	4	5	総計	
	1	81	68	22	3	17	1	192
	2	56	69	17	4	41	3	190
	3	53	55	27	6	26	7	174
	総計	190	192	66	13	84	11	556
		34%	35%	12%	2%	15%	2%	
	設問32	先生は、お互いよく協力し合っている。						
	年	1	2	3	4	5	総計	
	1	64	68	27	4	28	1	192
2	38	55	20	8	66	3	190	
3	36	41	39	13	38	7	174	
総計	138	164	86	25	132	11	556	
	25%	29%	15%	4%	24%	2%		

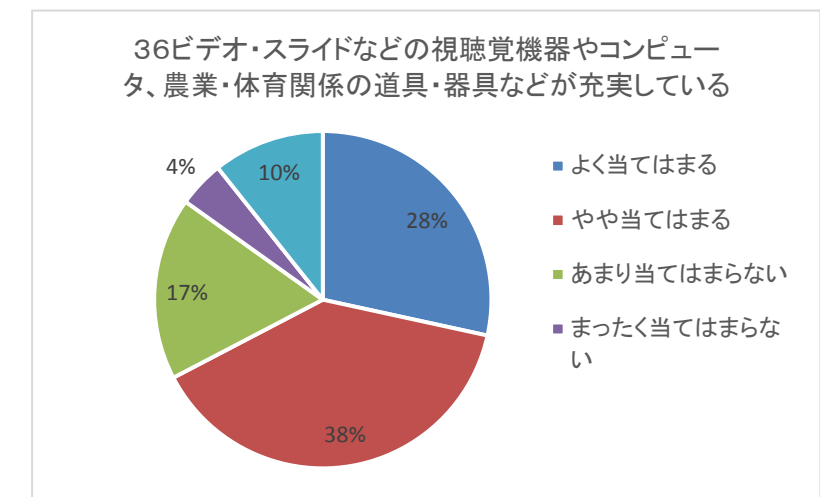
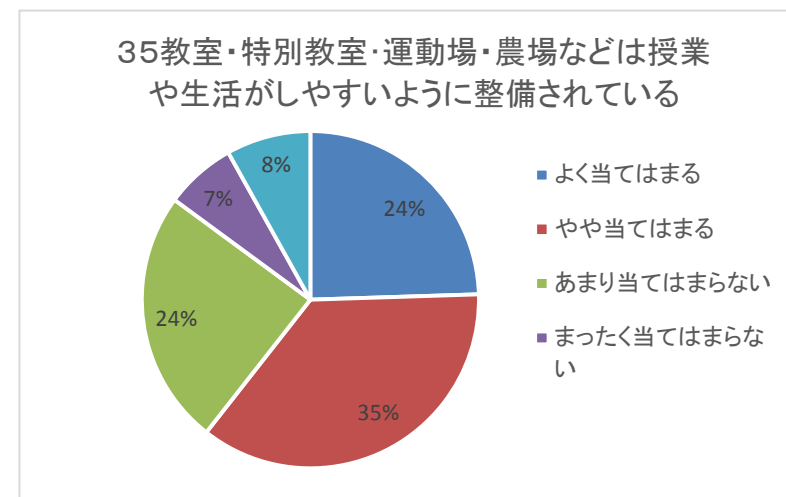


設問33 先生は、学校の決まりや約束ごとを守っている。							
年	1	2	3	4	5		総計
1	71	66	21	4	29	1	192
2	47	55	20	4	61	3	190
3	44	38	31	13	40	8	174
総計	162	159	72	21	130	12	556
	29%	29%	13%	4%	23%	2%	



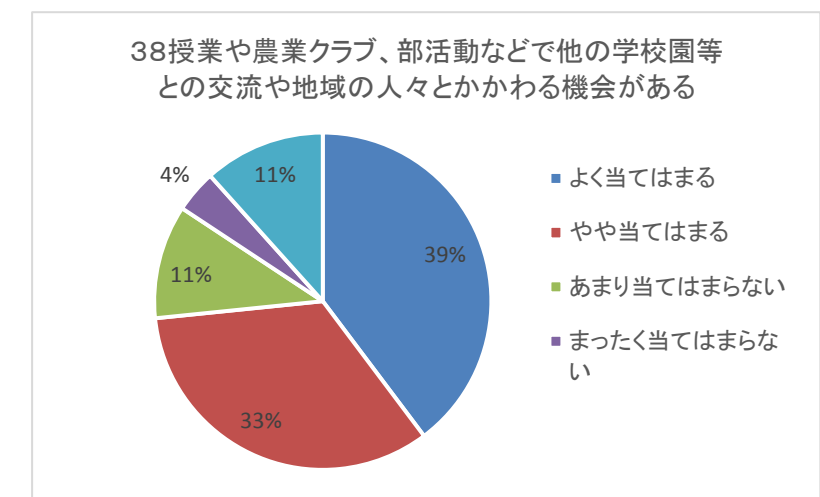
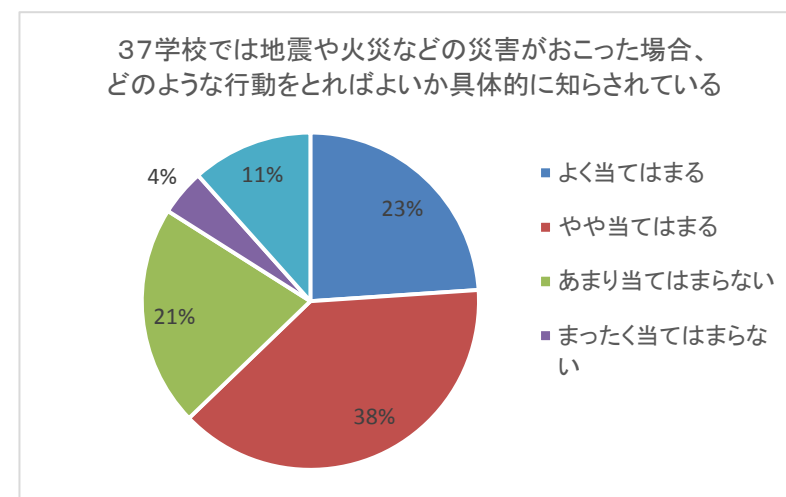
設問34 私は、農芸高校先生を信頼している。							
年	1	2	3	4	5		総計
1	50	82	30	13	16	1	192
2	46	70	31	13	27	3	190
3	40	57	29	19	20	9	174
総計	136	209	90	45	63	13	556
	24%	38%	16%	8%	11%	2%	

設問35 教室・特別教室・運動場・農場などは授業や生活がしやすいように整備されている。							
年	1	2	3	4	5		総計
1	49	82	34	12	14	1	192
2	44	65	48	12	17	4	190
3	40	49	51	13	13	8	174
総計	133	196	133	37	44	13	556
	24%	35%	24%	7%	8%	2%	



設問36 ビデオ・スライドなどの視聴覚機器やコンピュータ、農業・体育関係の道具・器具などが充実している。							
年	1	2	3	4	5		総計
1	57	83	31	6	13	2	192
2	55	75	27	6	23	4	190
3	42	53	37	12	22	8	174
総計	154	211	95	24	58	14	556
	28%	38%	17%	4%	10%	3%	

設問37 学校では地震や火災などの災害がおこった場合、どのような行動をとればよいか具体的に知らされている。							
年	1	2	3	4	5		総計
1	41	76	40	9	24	2	192
2	47	73	34	9	24	3	190
3	42	62	41	6	15	8	174
総計	130	211	115	24	63	13	556
	23%	38%	21%	4%	11%	2%	



設問38 授業や農業クラブ、部活動などで他の学校園等との交流や地域の人々とかかわる機会がある。							
年	1	2	3	4	5		総計
1	73	61	24	6	26	2	192
2	79	62	13	10	21	5	190
3	63	59	22	6	16	8	174
総計	215	182	59	22	63	15	556
	39%	33%	11%	4%	11%	3%	